

QUICK GUIDE: DAGPENGETÆLLERE – REGLER OG MULIGHEDER





Dagpengesystemet indeholder en række muligheder, der giver dig fleksibilitet og tryghed i forhold til dine dagpenge.

Vi har derfor udarbejdet grafiske dagpengetællere på Jobnet.dk, så du på en let og overskuelig måde kan få et visuelt overblik over din dagpenge-situation.

Dagpengetællerne viser dig fx, hvor mange arbejdstimer du har haft, hvor mange dagpengetimer, du har brugt og hvor mange du har tilbage.

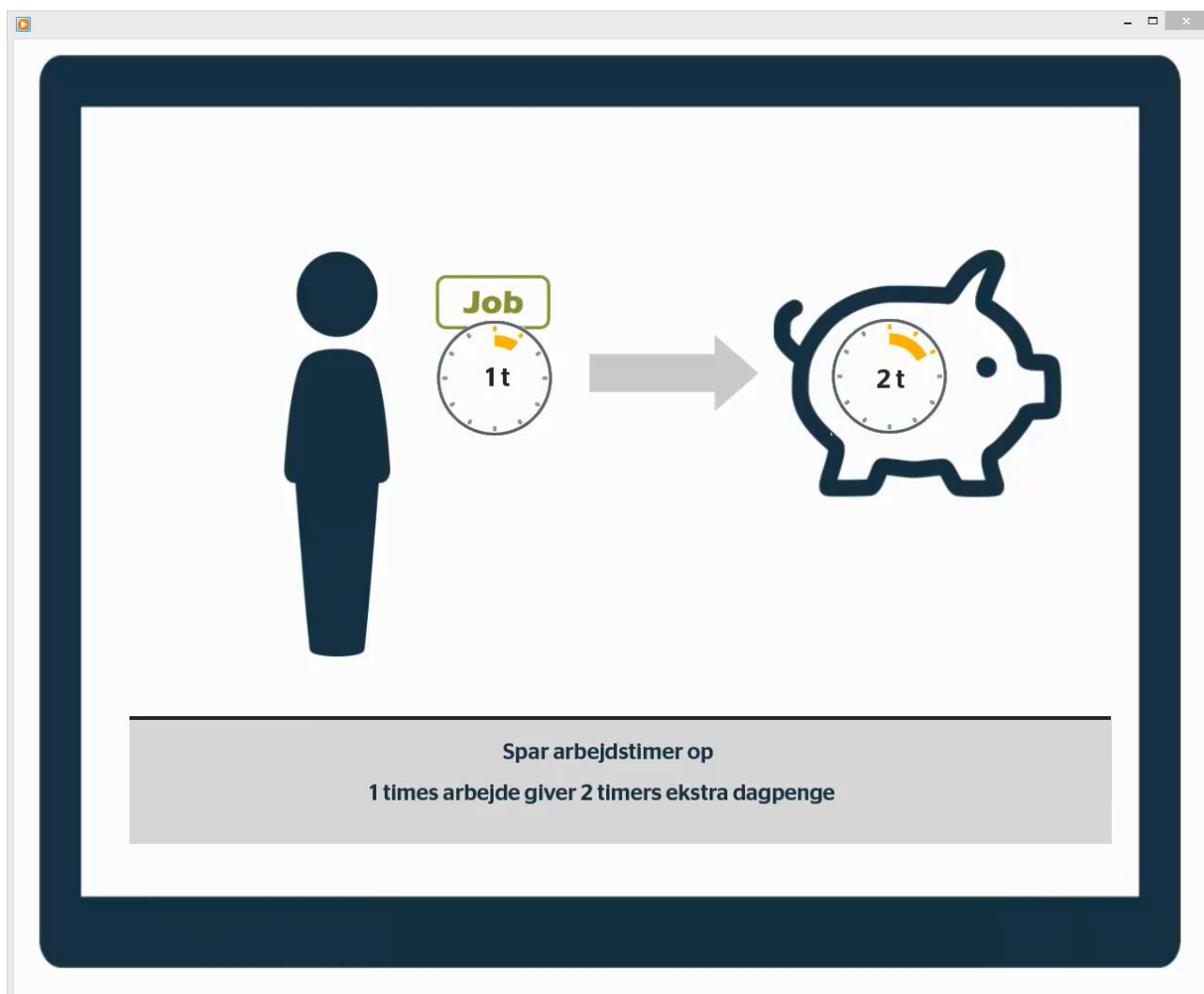


Dagpengetællerne viser de arbejdstimer, som din a-kasse har registreret – det er blandt andet de timer, du har skrevet på dit dagpengekort og som din arbejdsgiver indberetter.

Din a-kasse opgør timerne og sender dem til Jobnet.dk, hvor du kan se dem i dagpengetællerne.

Tællerne opdateres løbende.

Inden vi ser nærmere på dagpengetællerne, er det vigtigt, at du får lidt mere information om regler og muligheder i dagpengesystemet.



Dagpengesystemet giver dig mulighed for at forlænge din dagpengeperiode.

Alle job – også småjobs og jobs af kortere varighed - giver dig mulighed for at spare arbejdstimer op.

De opsparede arbejdstimer kan du 'veksle' til ekstra dagpengetimer.

For hver time du arbejder, får du 2 timers ekstra dagpenge.

The infographic is titled "Hvordan vil du bruge de ekstra dagpengetimer?" (How do you want to use the extra benefit hours?). It is set within a window frame with the title "Dagpengetællere - Regler og muligheder".

At the top, it says "Kombiner forlængelse og genoptjening" (Combine extension and re-earning).

There are two main paths:

- Forlæng din dagpengeperiode** (Extend your benefit period): This path starts with "Ordinær dagpengeperiode (2 år)" (Ordinary benefit period (2 years)) and leads to "Forlængelse" (Extension).
- Genoptjen ny 2-årig periode** (Re-earn a new 2-year period): This path starts with "Ordinær dagpengeperiode (2 år)" (Ordinary benefit period (2 years)) and leads to "Ny dagpengeperiode (2 år)" (New benefit period (2 years)).

A central icon of a person stands between these two paths. Below the person is a piggy bank icon with a clock face on its side, indicating the time value of the hours. To the right of the piggy bank is a red stamp that says "Timer kan kun bruges én gang" (Hours can only be used once).

Det er dig, der bestemmer, hvordan dine opsparede timer skal bruges.

Du kan vælge at bruge dem til at forlænge din nuværende dagpengeperiode.

Det kan også være, at det er bedre for dig at bruge dem til at genoptjene en ny 2-årig dagpengeperiode – fx hvis du er tæt på at have optjent til en hel ny periode.

Endelig kan du fordele timerne sådan, at du både forlænger den nuværende periode og benytter nogle af timerne til genoptjening.

Hver time kan dog kun bruges én gang.

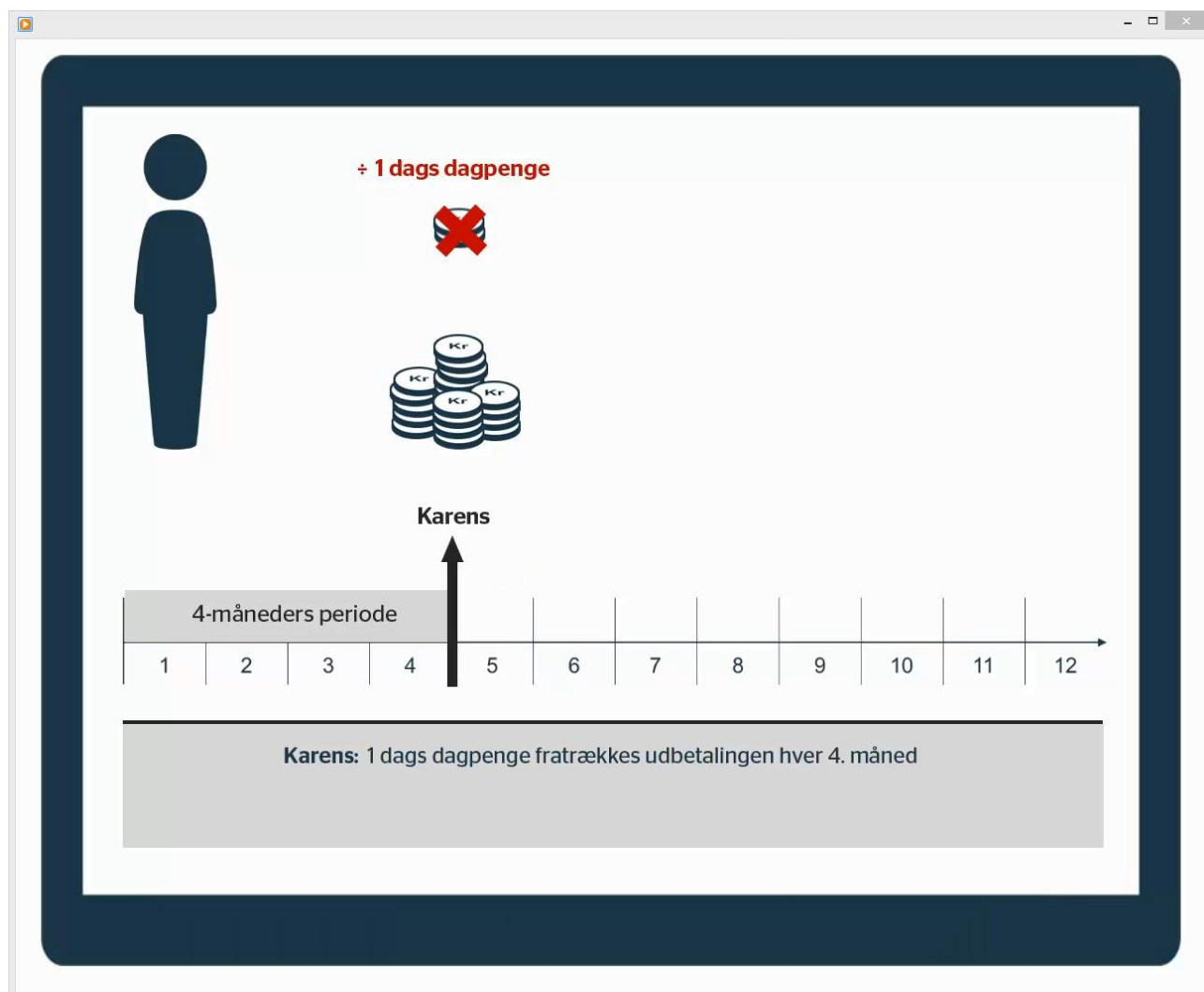


Du kan selv påvirke, hvornår dine dagpenge udløber.

Den normale dagpengeperiode er 2 år – det svarer til, at du som fuldtidsforsikret har 3.848 timers dagpenge.

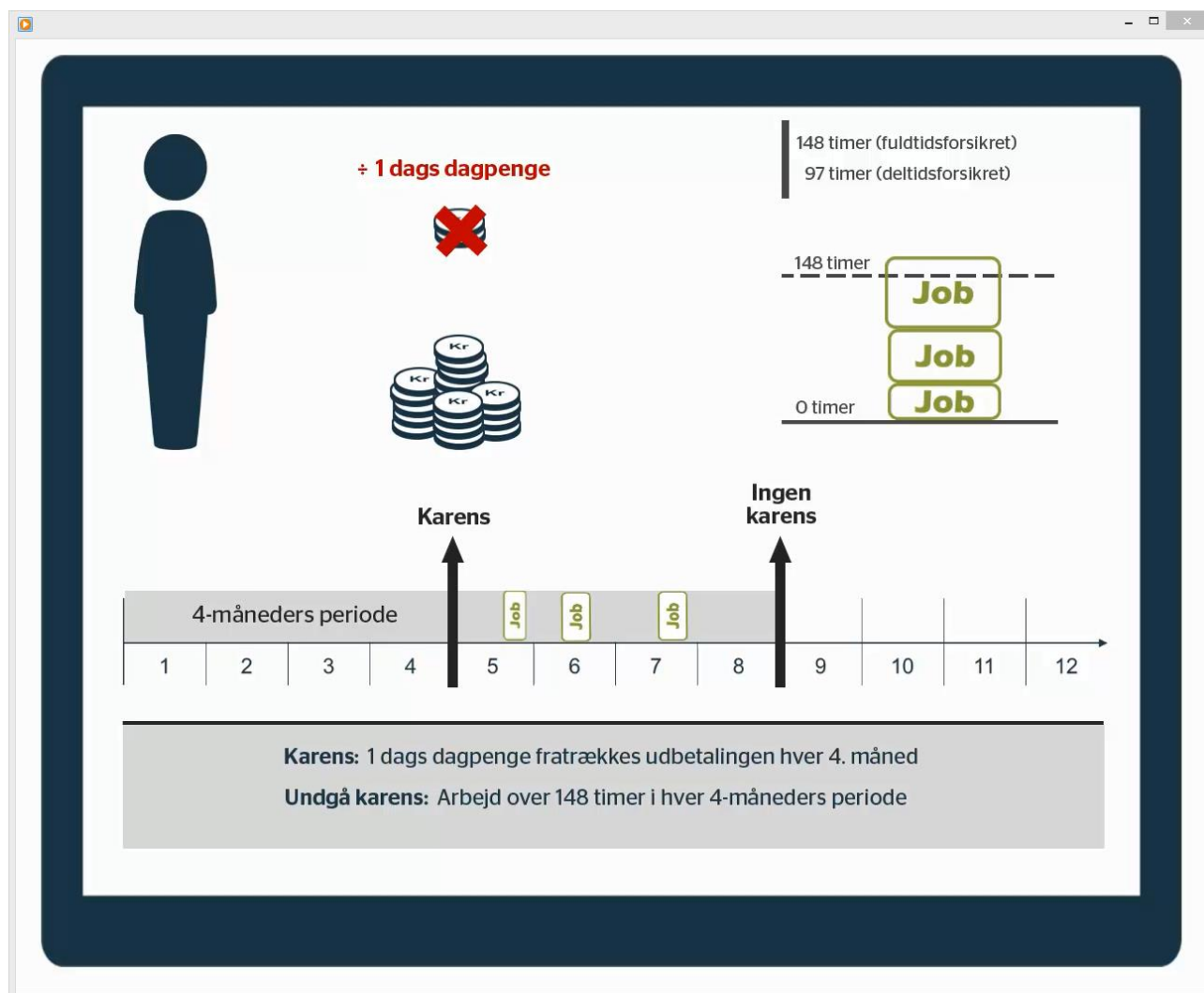
Hvis du tager arbejde i løbet af din dagpengeperiode – og derfor sparer arbejdstimer op - har du mulighed for at forlænge perioden.

Du kan forlænge med helt op til 1 år – det kræver, at du som fuldtidsforsikret arbejder 962 timer.

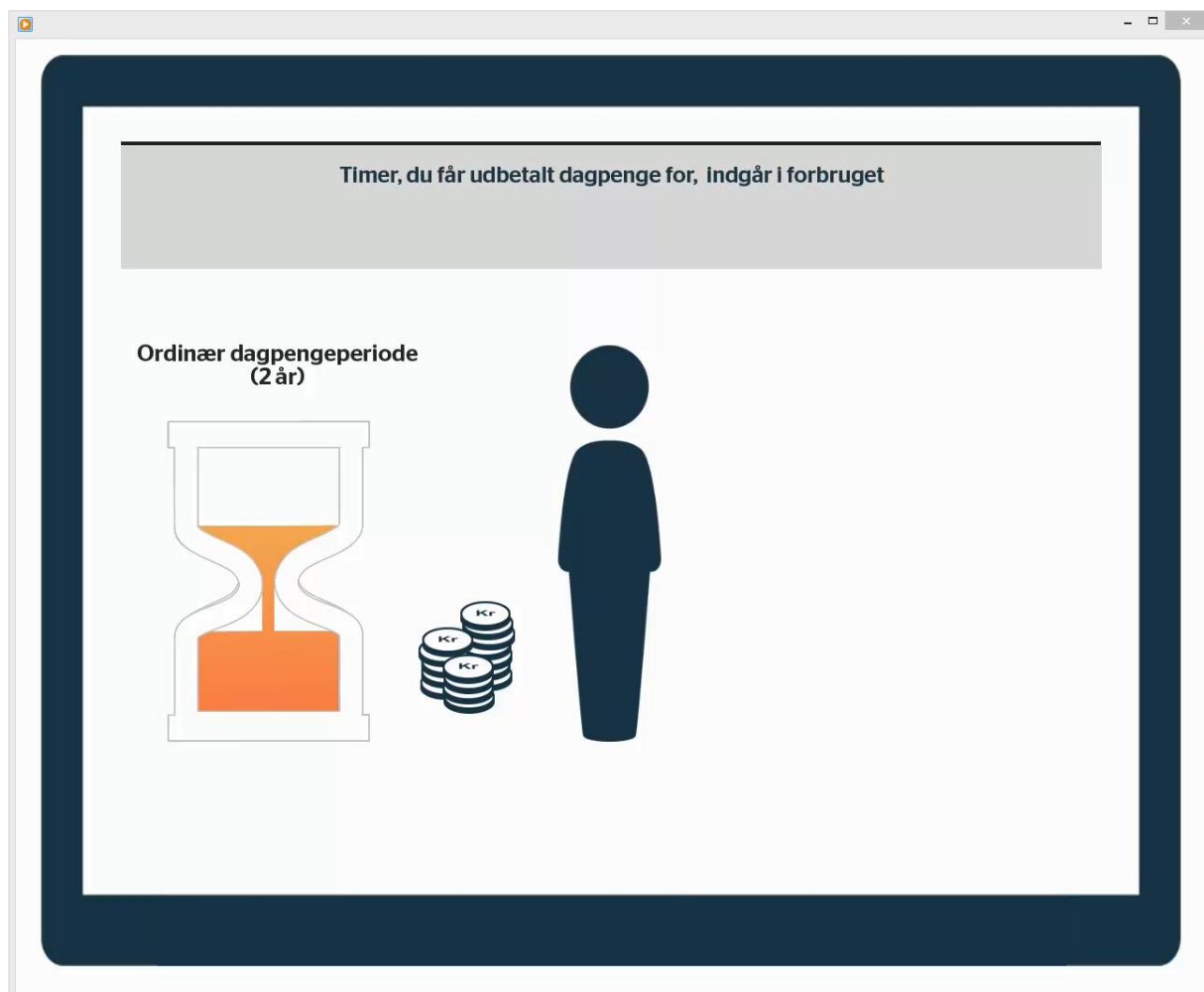


For hver gang du har været ledig i 4 måneder, får du en karens.

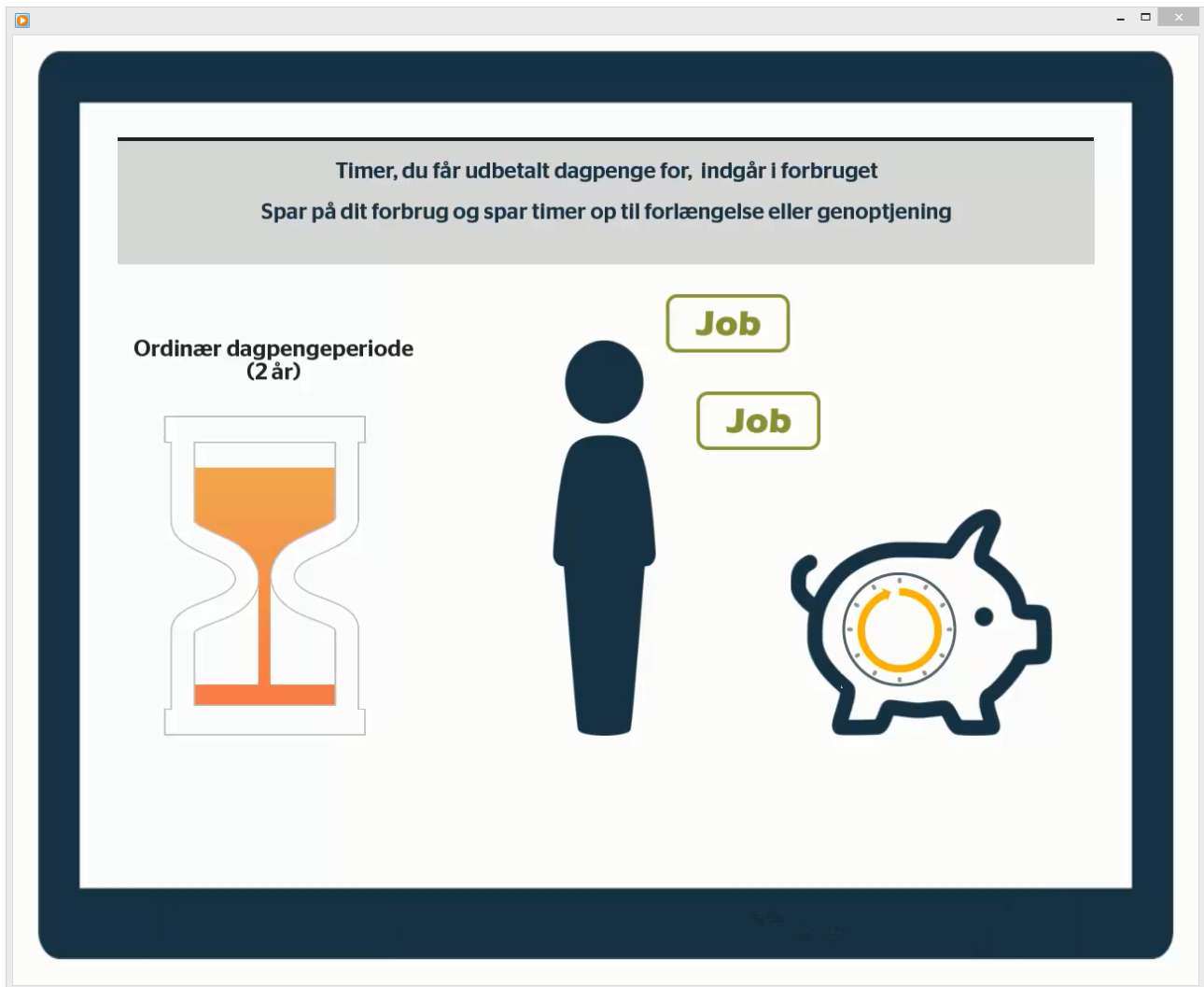
En karens betyder, at der bliver trukket værdien af én dags dagpenge fra din dagpengeudbetaling i den 4. måned.



Du kan undgå at få karens, hvis du arbejder mere end 148 timer i hver 4-måneders periode.



Når du får udbetalt dagpenge, trækkes timerne fra de timer du har tilbage i din dagpengeperiode.



Men - når du tager småjobs og jobs af kortere varighed, bruger du færre af dine dagpengetimer. Det betyder, at du ved at tage et job, sparer på dit forbrug af dagpengetimer OG samtidigt sparer arbejdstimer op, som du kan bruge til at forlænge dagpengeperioden.

Det kan derfor betale sig for dig at tage alle de jobs, du har mulighed for i løbet af din dagpengeperiode.

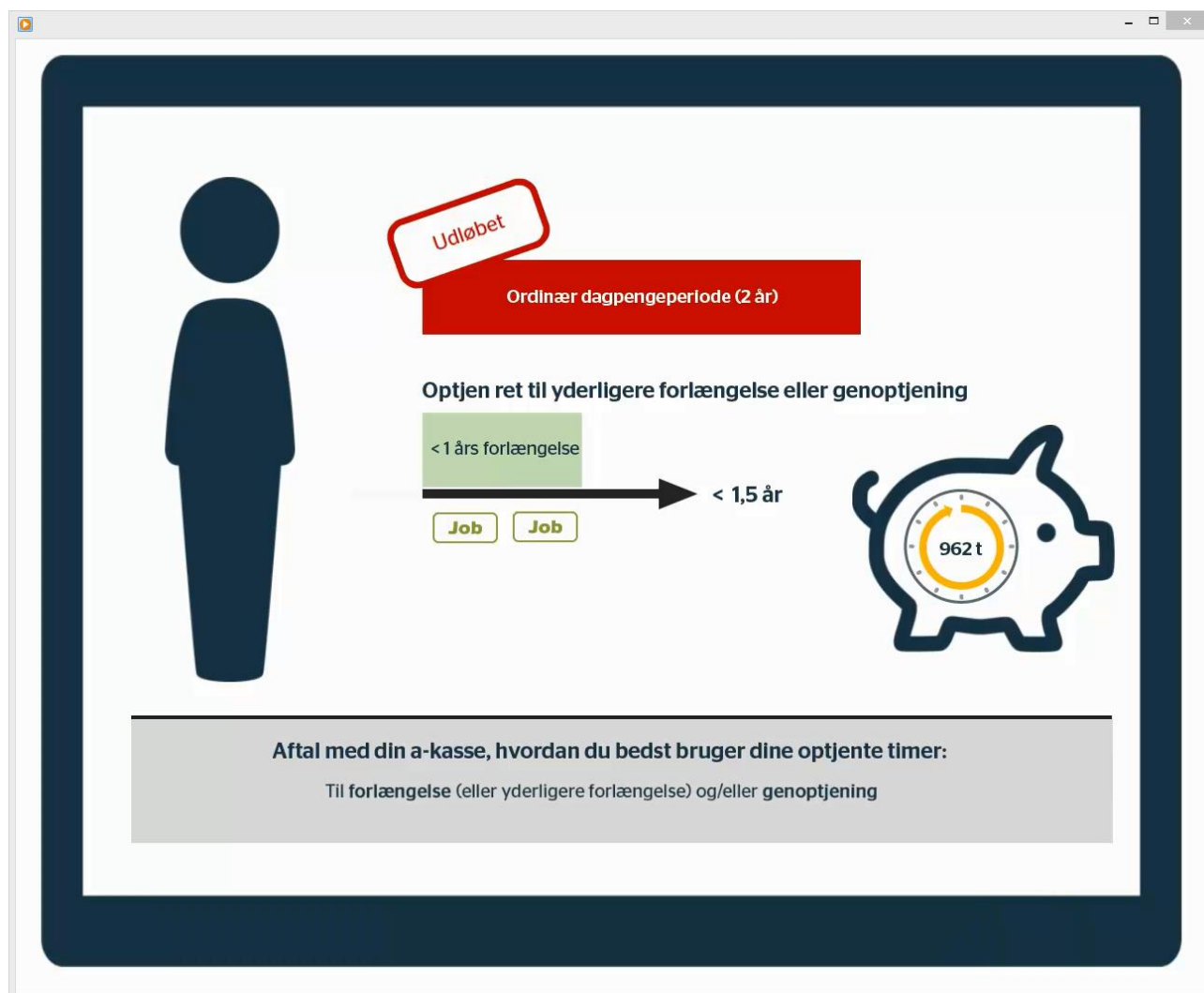
Samtidigt forbedrer du også dine muligheder for at komme i job, når du løbende tager små jobs. Alt dette er med til at skabe trykthed for dig i din dagpengeperiode.



Du kan begynde at bruge af din forlængede dagpengeperiode, når din 2-årige dagpengeperiode udløber.

Hvis du har optjent den maksimale forlængelse af dagpengeperioden på 1 år, har du op til 1,5 år til at forbruge din forlængelse.

Hvis du har optjent mindre end den maksimale forlængelse, er perioden kortere.



Hvis du arbejder i din forlængede dagpengeperiode, kan du optjene ret til yderligere forlængelse, indtil du samlet set har optjent 962 løntimer.

Når din ordinære dagpengeperiode – eller din forlængede dagpengeperiode – er ved at løbe ud, kan du selv vælge, hvordan du bedst bruger dine optjente timer – til forlængelse eller yderligere forlængelse og/eller genoptjening. Du kan få nærmere vejledning af din a-kasse.

Det var lidt om de vigtigste regler og muligheder i dagpengesystemet. Nu ser vi nærmere på, hvad dagpengetællerne viser, og hvor du kan finde mere information.

Du finder dagpengetællerne via fanen "Planer og aftaler".

Som du kan se, er der flere steder på siden, hvor du kan se små I-Ikoner. Når du klikker på de I-ikoner, der er placeret tæt på de enkelte tællere, kan du se dine præcise tal, og hvornår de er registreret.

Klikker du på de andre I-ikoner, finder du mere information om de forskellige dagpengetællere.

Tællere for supplerende dagpenge ⓘ

Supplerende dagpenge ⓘ

Følg med i, hvad du bruger og hvad du har tilbage af din ret til supplerende dagpenge.



12 uger brugt ⓘ

Du har ret til at få supplerende dagpenge i 30 uger indenfor 104 uger.

[FIND JOB →](#)

Kontakt din a-kasse, hvis du har spørgsmål til dine dagpengetællere

Du finder tællere for supplerende dagpenge via fanen "Planer og aftaler".



Dagpengetællerne er opdelt i 2 dele:

Speedometer-tællerne holder styr på de timer, du har arbejdet i din nuværende dagpengeperiode.

Det orange timeglas viser dit dagpengeforbrug – altså hvor mange timer du har tilbage, og hvad du har brugt.

Vi starter med at se nærmere på speedometer-tællerne.



Speedometer-tællerne holder styr på de timer, du har arbejdet i din nuværende dagpengeperiode. Der er 3 forskellige visninger af arbejdstimerne.

Den første visning hedder '1 års forlængelse'. Den viser, hvor tæt du er på den maksimale forlængelse af dagpengeperioden – altså 1 års forlængelse.



Et års forlænget dagpenge er 1.924 timer for fuldtidsforsikrede. For at optjene 1.924 timer skal du arbejde det halve – nemlig 962 timer (for fuldtidsforsikrede – deltidsforsikrede 780 timer), fordi dine arbejdstimer tæller dobbelt.

Det vil altså sige, at når tælleren fx. viser 180 arbejdstimer, så har du optjent 360 timers dagpengeforlængelse.

I den grønne boks under tælleren kan du se, hvad du har optjent i alt.



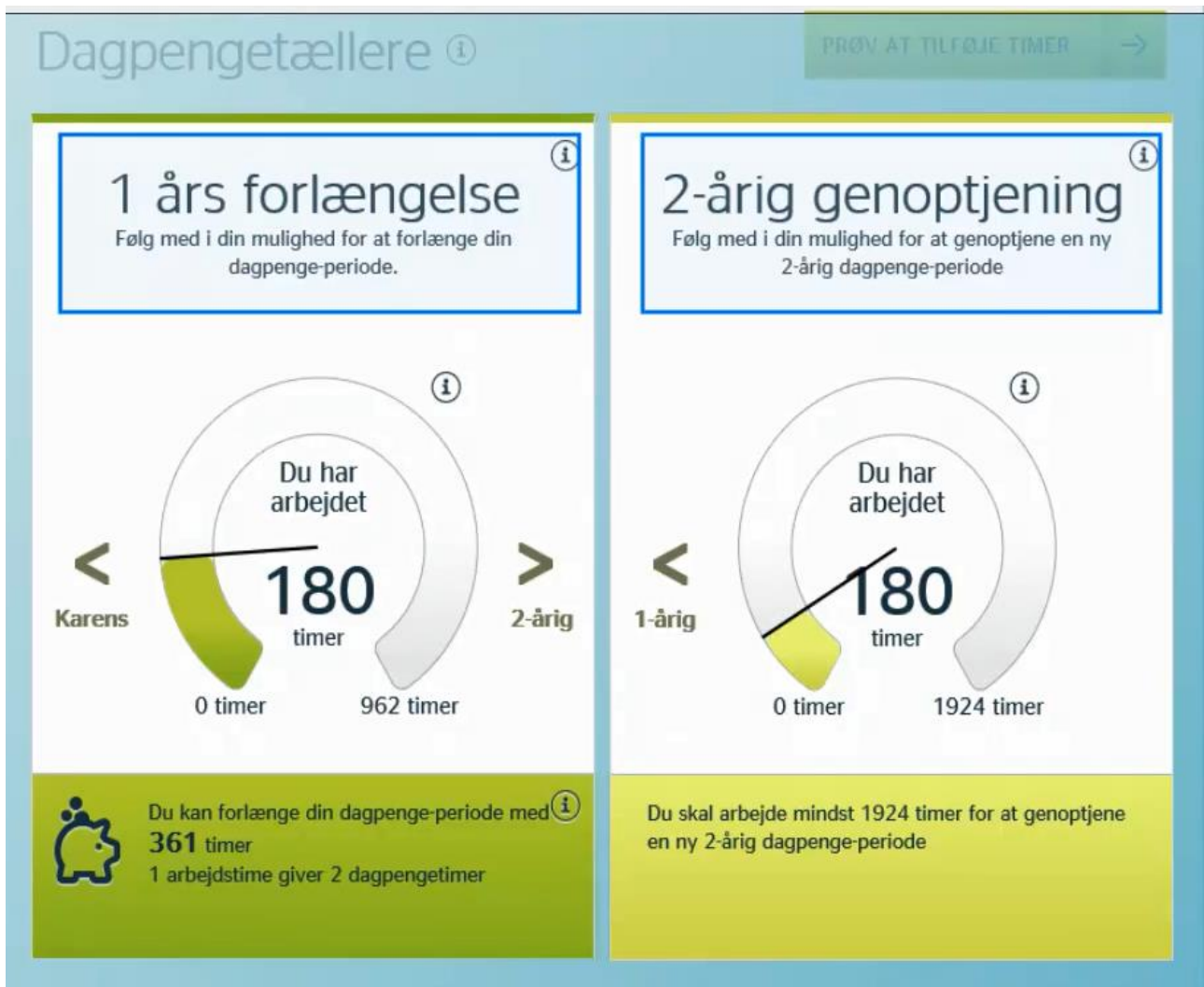
Ved siden af speedometer-tællerne kan du se nogle små pile. Når du klikker på dem, kan du se de andre visninger af dine arbejdstimer.

Et klik på pilen til højre for det grønne speedometer fører os til '2-årig genoptjening'.



Her kan du følge med i, hvor langt dine arbejdstimer har fået dig i forhold til at genoptjene en ny 2-årig dagpengeperiode.

Du skal arbejde mindst 1.924 timer for at genoptjene en ny 2-årig dagpengeperiode.



De 2 visninger - '1 års forlængelse' og '2-årig genoptjening' – viser altså begge dine opsparede arbejdstimer.

De viser hver især timerne i forhold til de muligheder, du har for at bruge dem – til forlængelse eller genoptjening.

Du kan også vælge at bruge nogle timer til forlængelse og nogle til genoptjening. Men timerne kan kun bruges én gang.

Når din ordinære dagpengeperiode er ved at løbe ud, vælger du selv, hvordan du bedst bruger dine optjente timer. Du kan få nærmere vejledning hos din a-kasse.



Vi går nu tilbage på '1 års forlængelse' og videre til den tredje visning af arbejdstimerne; den blå 'Karens-visning'.

Karens-tælleren holder styr på, hvor mange timer du har arbejdet i din nuværende 4-måneders-periode.

Du får en karens, hver gang du har været ledig i 4 måneder. En karens betyder, at der bliver trukket værdien af én dags dagpenge fra din dagpengeudbetaling for den 4. måned.



Du kan undgå en karens, hvis du arbejder mere end 148 timer i 4-måneders perioden. Den blå karens-tæller viser derfor, hvor mange timer du har arbejdet i perioden.

I den blå boks under tælleren kan du se, hvor mange timer du mangler at arbejde for at undgå karens.

Timerne i karens-speedometret tæller med til forlængelse af din dagpengeperiode og/eller genoptjening af ny dagpengeperiode – også selvom du har undgået en karens med disse timer.



Det orange timeglas viser dit dagpengeforbrug – altså hvor mange timer du har tilbage, og hvor mange du har brugt.

En 2-årig dagpengeperiode omfatter for fuldtidsforsikrede 3.848 timer. Hver time du får udbetalt i dagpenge, løber igennem timeglasset.

I den orange boks under timeglasset kan du se, hvornår din ordinære dagpengeperiode udløber, hvis du får udbetalt dagpenge uafbrudt gennem hele perioden.



På dagpengetællerne er der også to knapper.

Du kan bruge den grønne knap til at lave din egne beregninger af, hvad det betyder for dig, at du har taget et småjob eller job af kortere varighed.

Dagpengetællere ⓘ

LUK →

Prøv at tilføje timer ⓘ

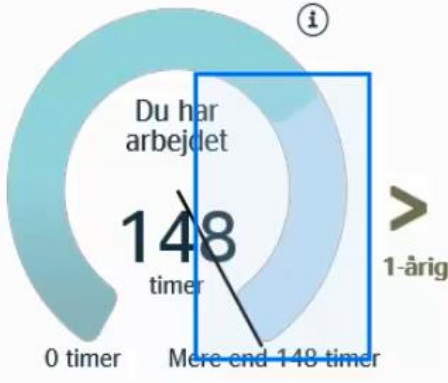
HUSK! Du indberetter IKKE de nye tal her - det er kun en prøve-visning!

Arbejdstimer X

Brugte dagpengetimer

Karens ⓘ

Følg med i dine arbejdstimer for denne karensperiode.




Du har arbejdet **148** timer

0 timer Mere end 148 timer

> 1-årig

Dagpenge-forbrug ⓘ

Følg med i, hvad du bruger, og hvad du har tilbage af din dagpenge-periode.



156 timer brugt

Hvis du fx har arbejdet 72 timer i de sidste 2 uger, kan du skrive '72' i feltet under 'Arbejdstimer'.

De tre speedometer-tællere viser nu, hvad de 72 timer betyder – fx om det ser ud til, at du undgår en karens.

Dagpengetællere ⓘ LUK →

Prøv at tilføje timer ⓘ
 HUSK! Du indberetter IKKE de nye tal her - det er kun en prøve-visning!

Arbejdstimer **Brugte dagpengetimer**

1 års forlængelse ⓘ
 Følg med i din mulighed for at forlænge din dagpenge-periode.

Du har arbejdet **252** timer

0 timer 962 timer

Du kan forlænge din dagpenge-periode med **504** timer. ⓘ

Dagpenge-forbrug ⓘ
 Følg med i, hvad du bruger, og hvad du har tilbage af din dagpenge-periode.

156 timer brugt

Hvis du får dagpenge uafbrudt, udløber din dagpenge-periode den 5. aug. 2019

Dagpengetællere ⓘ LUK →

Prøv at tilføje timer ⓘ
 HUSK! Du indberetter IKKE de nye tal her - det er kun en prøve-visning!

Arbejdstimer **Brugte dagpengetimer**

2-årig genoptjening ⓘ
 Følg med i din mulighed for at genoptjene en ny 2-årig dagpenge-periode

Du har arbejdet **252** timer

0 timer 1924 timer

Du skal arbejde mindst 1924 timer for at genoptjene en ny 2-årig dagpenge-periode

Dagpenge-forbrug ⓘ
 Følg med i, hvad du bruger, og hvad du har tilbage af din dagpenge-periode.

156 timer brugt

Hvis du får dagpenge uafbrudt, udløber din dagpenge-periode den 5. aug. 2019

Dagpengetællere ⓘ

LUK →

Prøv at tilføje timer ⓘ

HUSK! Du indberetter IKKE de nye tal her - det er kun en prøve-visning!

Arbejdstimer

Brugte dagpengetimer

2-årig genoptjening ⓘ

Følg med i din mulighed for at genoptjene en ny 2-årig dagpenge-periode

Du har arbejdet **252** timer

0 timer 1924 timer

Dagpenge-forbrug ⓘ

Følg med i, hvad du bruger, og hvad du har tilbage af din dagpenge-periode.

156 timer brugt

Du kan også indtaste dit forbrug af dagpengetimer og se, hvad det betyder for dit forbrug af dagpengetimer, hvis du fx. ikke har fået fulde dagpenge i en periode pga. arbejde.

Timerne gemmes eller registreres ikke – det er kun en prøve-visning. Du skal som altid indberette de timer, som du har arbejdet, på dit dagpengekort. Herefter vil din a-kasse behandle og indberette timer til tællerne.

Dagpengetællere i

[PRØV AT TILFØJE TIMER](#) →

2-årig genoptjening i

Følg med i din mulighed for at genoptjene en ny 2-årig dagpenge-periode



1-årig

Du har arbejdet

180 timer

0 timer 1924 timer

Du skal arbejde mindst 1924 timer for at genoptjene en ny 2-årig dagpenge-periode

Dagpenge-forbrug i

Følg med i, hvad du bruger, og hvad du har tilbage af din dagpenge-periode.



156 timer brugt

Hvis du får dagpenge uafbrudt, udløber din dagpenge-periode den 5. aug. 2019

Den blå knap åbner Find job ...

Kontakt din a-kasse, hvis du har spørgsmål til dine dagpengetællere

[FIND JOB](#) →

Find job

Hjælp ?

SØG →

Valgte søgekriterier

Ingen søgekriterier - vælg herunder

2453 jobopslag Sorter efter: Bedste match VIS PÅ KORT →

20170627-5 Test FB101403
NY

Elaborate Solutions v/Heino Sørensen

En af vores dygtige medarbejdere i Koordineringsenheden har valgt at søge nye udfordringer. Derfor søger vi en erfaren AC'er, som brænder for at v&a... LOLO

Bemærk! Jobannoncen åbner i en ny fane

Indrykket: 27. juni 2017 - 3460 Birkerød - Fuldtid
Ansøgningsfrist: 22. august 2017

Tilføj til joblog
 Favoritjob
 Del
 Ruteplan

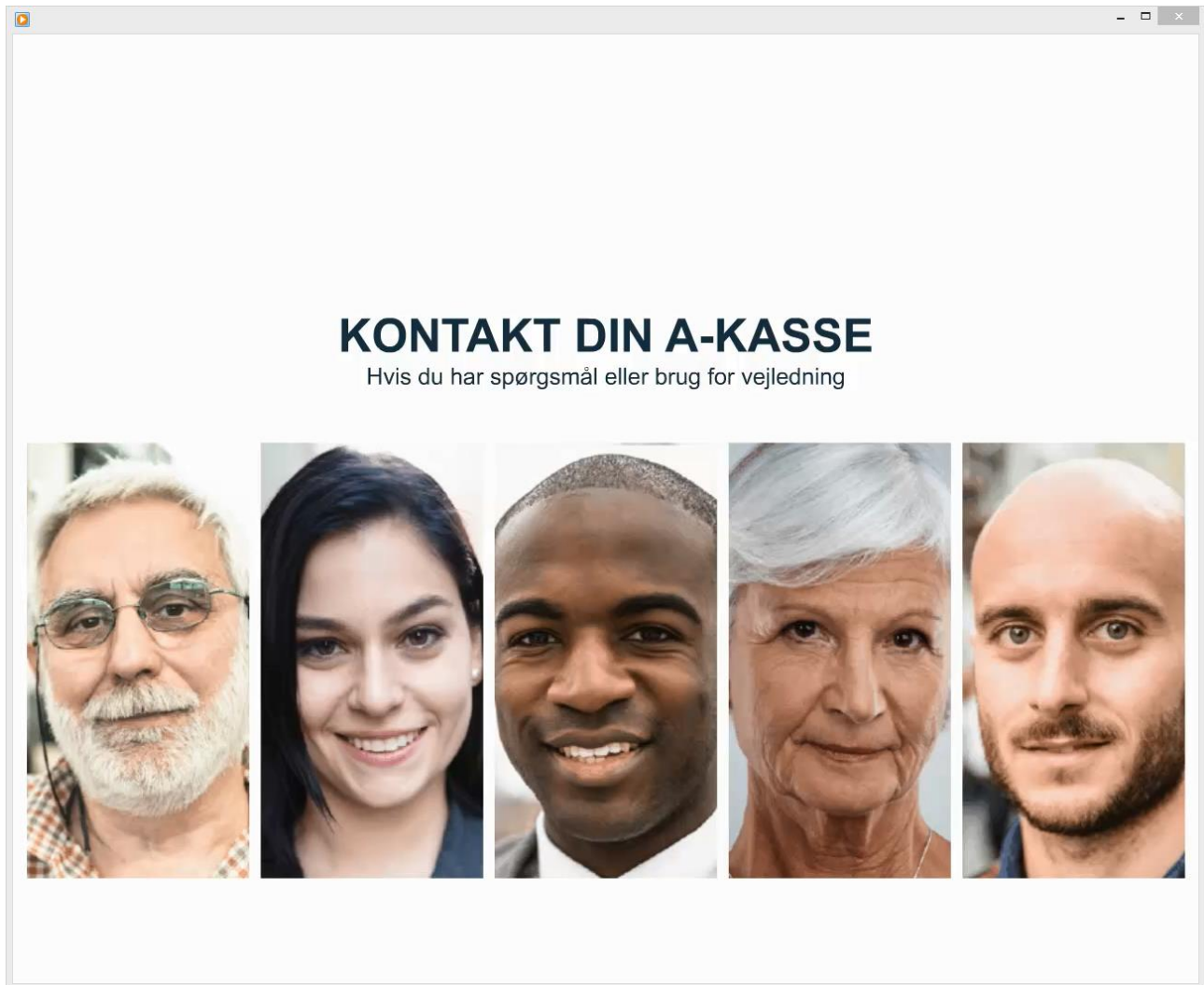
Id: 4349922

20170627-4 Test FB101403
NY

Elaborate Solutions v/Heino Sørensen

hvor du kan finde job, du kan søge - både til forlængelse af din dagpengeperiode og til genoptjening af en hel ny dagpengeret.

... hvor du kan finde job, du kan søge – både til forlængelse af din dagpengeperiode og til genoptjening af en hel ny dagpengeret. Og job som naturligvis vil have betydning for din fremtidige beskæftigelse.



Det var, hvad vi ville fortælle dig om dagpengetællerne her i denne video.

Hvis du har flere spørgsmål eller har brug for vejledning, skal du kontakte din a-kasse.